



GOBIERNO DE
CHILE
DIRECCIÓN GENERAL
DE RELACIONES ECONÓMICAS
INTERNACIONALES

La relación comercial Chile – China: el Tratado de Libre Comercio, presente y desafíos

Jorge Bunster Betteley

Director General de Relaciones Económicas Internacionales

Ministerio de Relaciones Exteriores

ÍNDICE

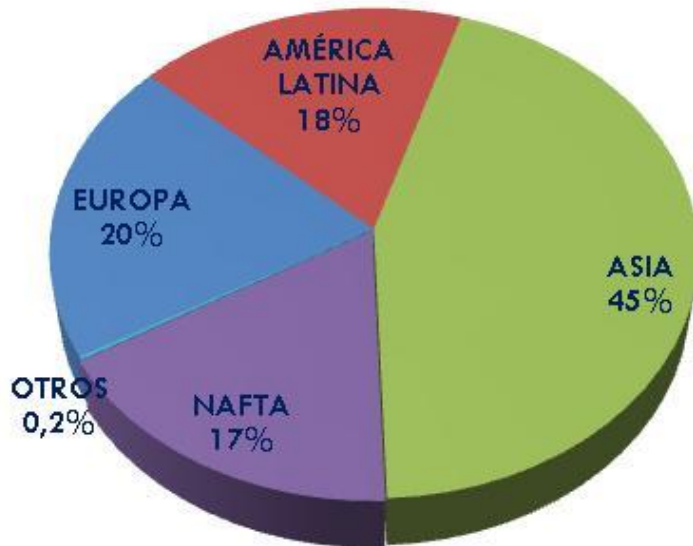
I.- RELACIÓN COMERCIAL CHILE -CHINA

- **Comercio de Chile con el mundo**
- **Comercio de Chile con China**
- **Composición de las exportaciones a China**
- **Exportación de cobre y celulosa a China**
- **Exportaciones no cobre ni celulosa a China**
- **El rol del TLC con China: beneficios arancelarios**

II.- DESAFÍOS DE LA POLÍTICA COMERCIAL HACIA CHINA

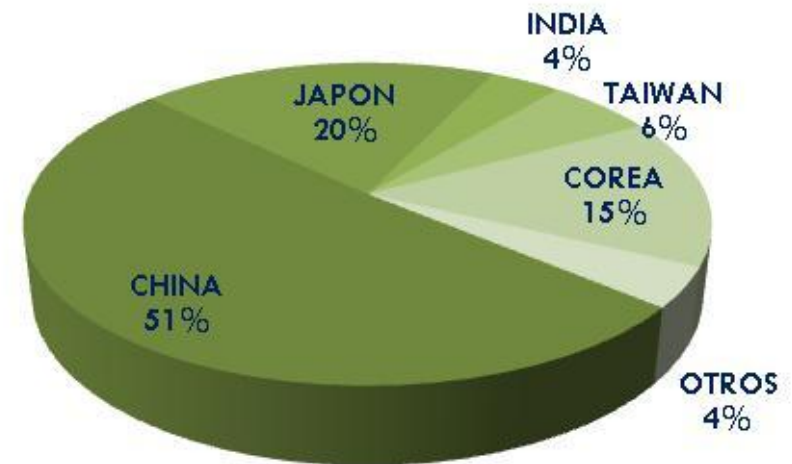
- **Desafío 1 : Acuerdo Suplementario de Servicios**
- **Desafío 2: Aumentar las inversiones recíprocas y finalizar Protocolo de Inversiones**
- **Proyecciones relación Chile – China**
- **Conclusiones**

COMERCIO DE CHILE CON EL MUNDO (EXPORTACIONES 2009): US\$ 54 mil millones

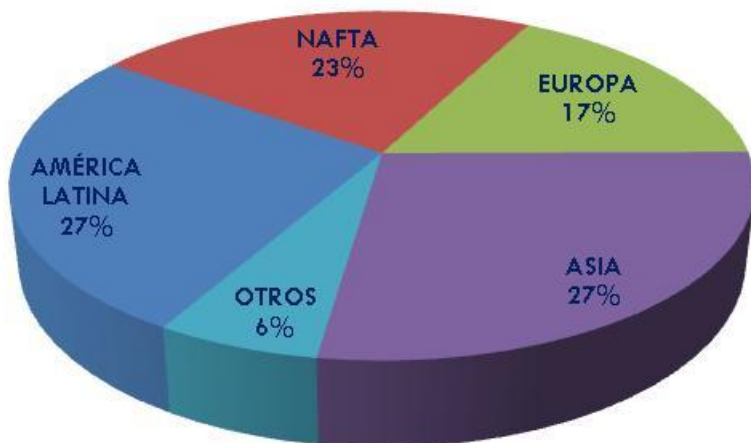


**ASIA FUE EL RECEPTOR DEL
45% DE LAS
EXPORTACIONES CHILENAS**

**POR SU PARTE, CHINA FUE
RECEPTOR DEL 51% DE LOS
ENVÍOS A ASIA**

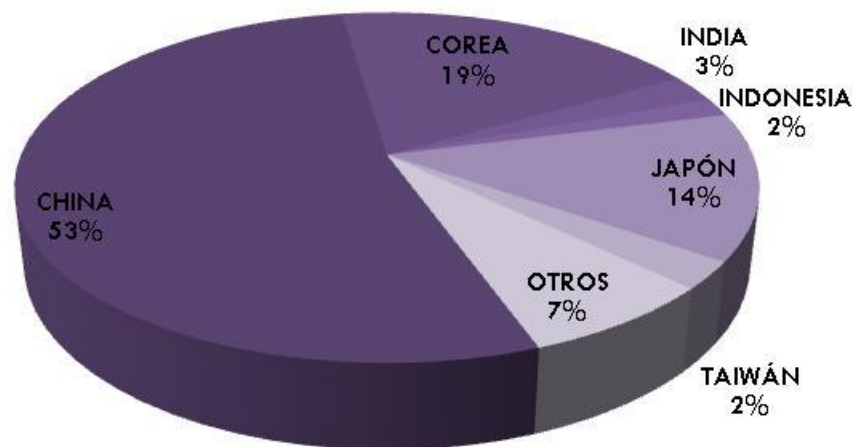


COMERCIO DE CHILE CON EL MUNDO (IMPORTACIONES 2009): US\$ 42 mil millones



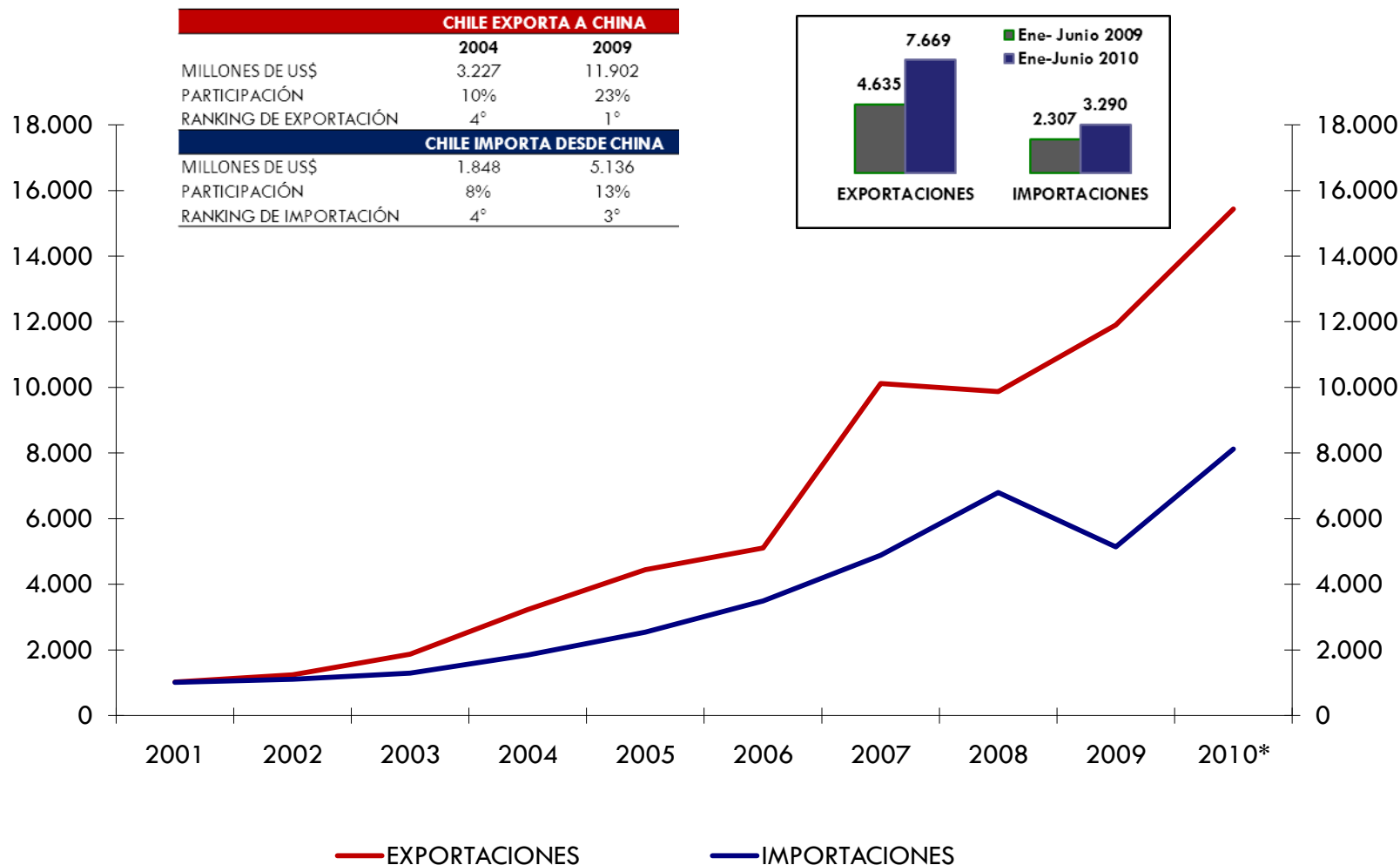
**ASIA FUE EL ORIGEN
DEL 27% DE LAS
IMPORTACIONES DE
CHILE**

**CHINA FUE EL ORIGEN DEL
53% DE LAS COMPRAS
DESDE ASIA**



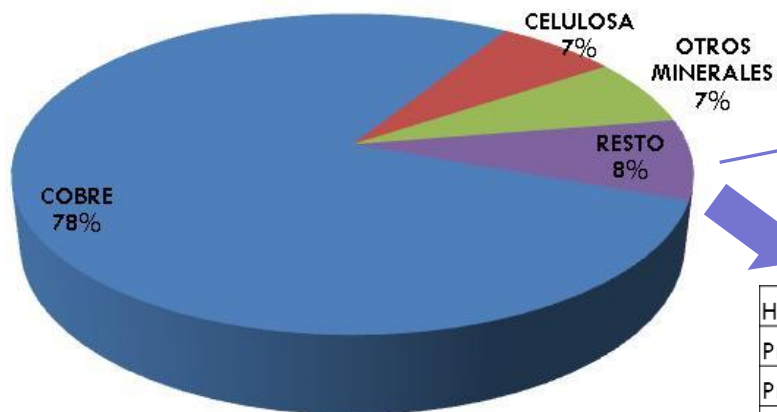
EVOLUCIÓN DE LAS EXPORTACIONES E IMPORTACIONES DE CHILE DESDE Y HACIA CHINA 2001 – 2009

(EN MILLONES DE US\$)



* previsión

COMPOSICIÓN DE LAS EXPORTACIONES A CHINA 2009



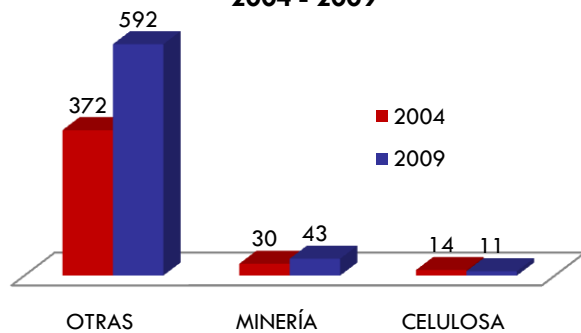
EXPORTACIONES NO MINERIA NI CELULOSA (mill US\$)		
2004	2009	CRECIMIENTO ANUAL 2004-2009
300	1011	27%

Harina de pescado	32%
Productos metálicos	27%
Productos químicos	8%
Salmón y truchas	5%
Vino	5%
Maquinaria y equipos	5%
Productos forestales	4%
Fruta	4%
TOTAL	90%

**OBSERVANDOSE UN
GRAN DINAMISMO EN**

CRECIMIENTO ANUAL 2004 - 2009	
Harina de pescado	27%
Uvas frescas	18%
Vinos a granel	11%
Manzanas frescas	24%
Salmones del Pacífico (excepto rojos)	57%
Vino embotellado	78%
Truchas congeladas	69%
Salmones del Atlántico y del Danubio congelados.	289%

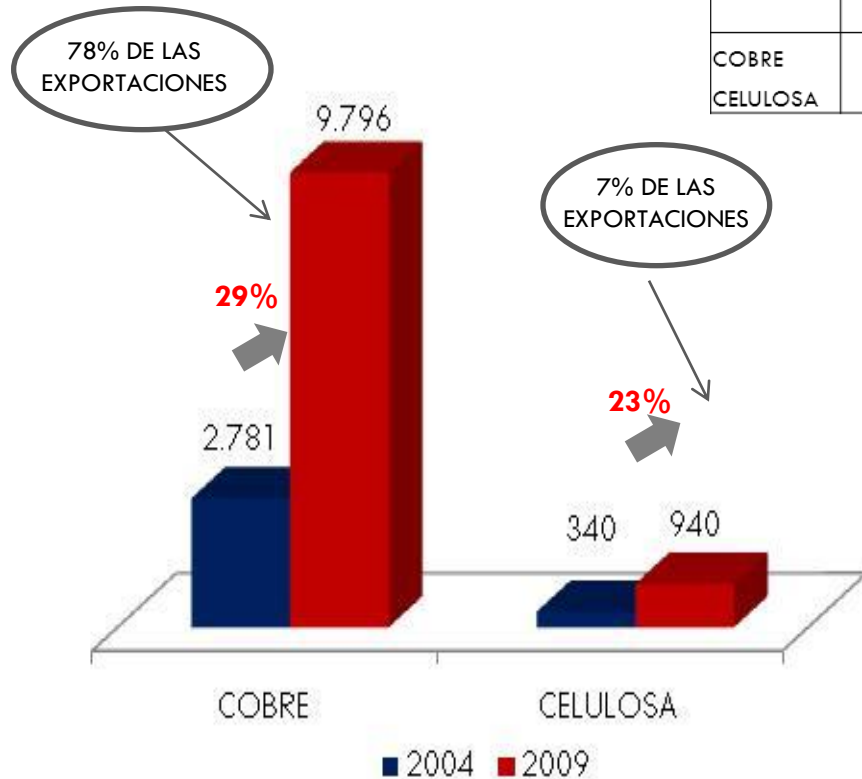
**EMPRESAS EXPORTADORAS A CHINA
2004 - 2009**



EXPORTACIÓN DE COBRE Y CELULOSA A CHINA 2004 Y 2009

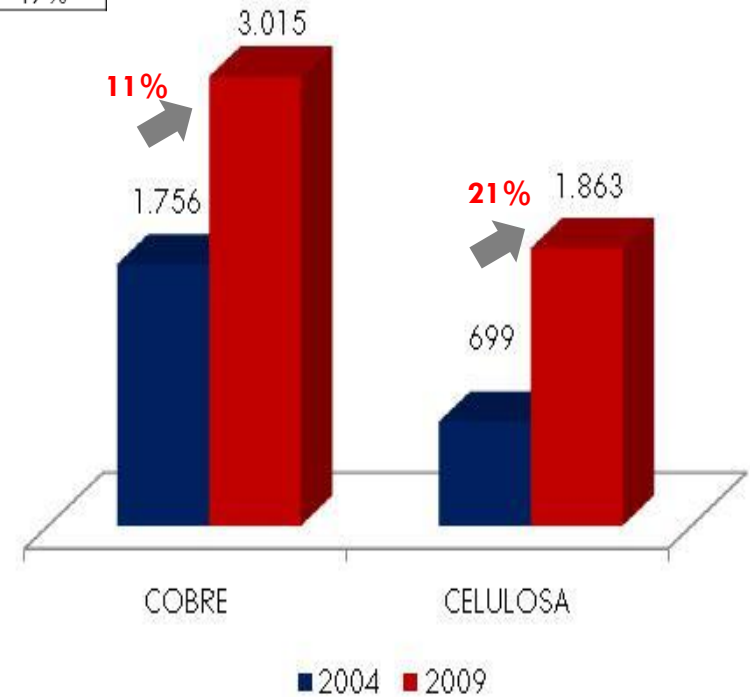
(MILLONES DE US\$, TONELADAS Y TASA DE CRECIMIENTO PROMEDIO ANUAL)

MILL DE US\$



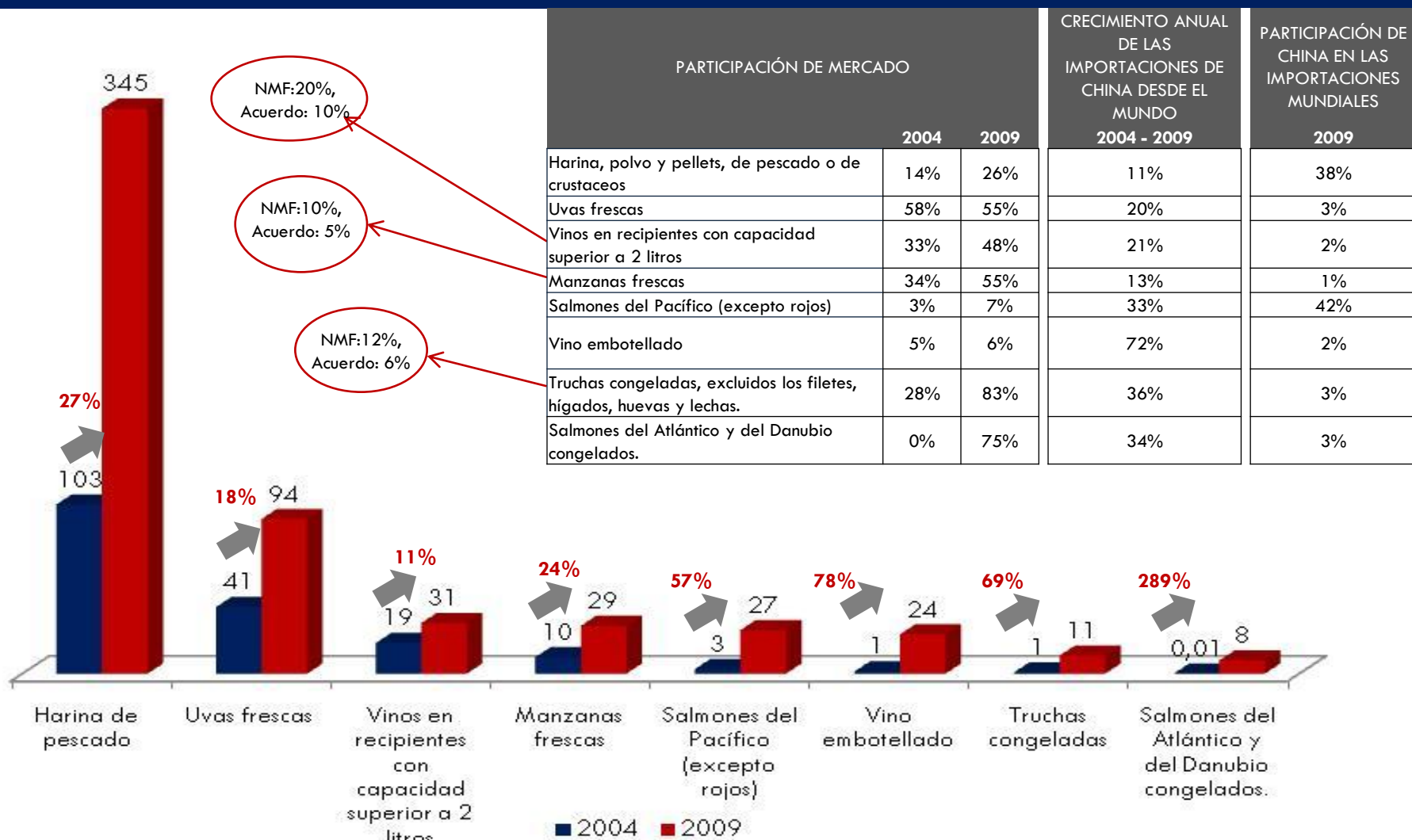
PARTICIPACIÓN DE MERCADO		
	2004	2009
COBRE	47%	39%
CELULOSA	12%	17%

MILES DE TONELADAS



EXPORTACIONES NO COBRE NI CELULOSA A CHINA, ANTES Y DESPUÉS DEL TLC, PRODUCTOS SELECCIONADOS

(MILLONES DE US\$, TASA DE CRECIMIENTO PROMEDIO ANUAL Y PARTICIPACIÓN)



EL ROL DEL TLC CON CHINA

BENEFICIOS ARANCELARIOS OTORGADOS

SACH	GLOSA	A CHINA		
		NMF	ACUERDO (2010)	LLEGA A CERO
80610	Uvas frescas	13%	6,5%	2015
230120	Harina, polvo y pellets, de pescado o de crustaceos	2% 5%	1% 2,5%	2015
80810	Manzanas frescas	10%	5%	2015
30321	Truchas congeladas, excluidos los filetes, hígados, huevas y lechas.	12%	6%	2015
220429	Vinos en recipientes con capacidad superior a 2 litros	20%	10%	2015
30322	Salmones del Atlántico y del Danubio congelados.	10%	5%	2015
220421	Vino embotellado	14%	7%	2015
30319	Salmones del Pacífico (excepto rojos)	10%	5%	2015
	Cobre	0% - 2%	0%	-
	Celulosa	0%	0%	-



GRACIAS AL TLC LAS EXPORTACIONES A CHINA PAGARON UN ARANCEL EFECTIVO DE 0,1% (2009).

Desafío 1: Servicios

- **Acuerdo sobre Servicios**
- **En vigor desde 1° agosto 2010**
- **El 2009, el sector transporte concentró el 55% de la exportación de servicios**
- **El Acuerdo apunta a darle vigor a otros sectores**
 - **Servicios profesionales**
 - **Computacionales**
 - **Relacionados con la minería y la construcción**
 - **Distribución,**
 - **Servicios medioambientales**
 - **Arquitectura.**
- **Existen casos exitosos de empresas exportadoras:**
 - ***Imex Exporta (Servicios Comerciales)***
 - ***Ubilla & Co. (Servicios Legales)***
 - ***ADS Group Transporte de Carga Internacional***
 - ***Errázuriz y Asociados (Servicios de Ingeniería)***
 - ***Asociación de Oficinas de Arquitectos***

Desafío 1: Servicios

Proyecto difusión en Chile de los beneficios del Acuerdo

- **Trabajo inter-institucional**
 - **DIRECON- PROCHILE**
 - **Agregaduría Comercial de China en Chile**
 - **Asociaciones gremiales implicadas (como Asociación de Oficinas de Arquitectos, Asoc. Chilena de Tecnologías de la Información y Colegio de Ingenieros)**
 - **Cámara de Comercio de Santiago**
- **Sectores piloto: Enseñanza, Informática, Ingeniería, Medioambiente y Arquitectura**
- **Incluye:**
 - **Capacitaciones (retroalimentación de experiencias, preguntas y necesidades)**
 - **Elaboración de material informativo**
 - **Experiencias de exportadores actuales de servicios**
- **Presentar resultados del Proyecto en Taller de Trabajo en el marco del Consejo Binacional de Negocios Chile – China a comienzos de diciembre en SOFOFA.**

Desafío 2: Inversiones

Escenario Actual

- La inversión china en Chile totaliza solamente US\$ 85 millones (0,11% del total de la inversión extranjera materializada en Chile)
 - Servicios financieros (50,5%) y forestal (43,5%)
- La inversión chilena en China totaliza US\$ 212 millones
 - Industria (88,7%) y servicios (11%).
 - *Molymet, SQM, Banco de Chile y Cencosud*, entre otras.

Acuerdo de Inversiones con China en negociaciones

- Fomentar los flujos de inversiones
- Garantía al inversionista que su inversión está amparada por un marco jurídico
- Fijar reglas del juego entre el inversionista y el Estado receptor de la inversión, incluyendo mecanismo de solución de diferencias I - E
- Incentivar inversiones chinas en Chile, como una plataforma para operaciones y despliegue financiero.

Hacia dónde queremos ir con China?

- **China es y será nuestro primer socio comercial y principal destino de exportaciones**
- **Sin embargo nuestra canasta exportadora está fuertemente concentrada en cobre y celulosa y en menor medida harina de pescado, frutas frescas, vinos y salmón.**
- **Objetivo:**
 - **Mantener participación de mercado en esos productos**
 - **Ampliar la canasta.**
 - **Especialmente hacia servicios**
- **Aumentar la inversión de China en Chile**
 - **China tiene invertido el 17,5% de su IED en Latinoamérica**
 - **Según el CINVER las motivaciones de China para invertir son: principalmente búsqueda de recursos naturales y expansión de mercado, así como búsqueda de tecnología e inversión financiera.**
 - **Concluir el acuerdo de inversiones y capitalizar sus ventajas**



GOBIERNO DE
CHILE
DIRECCIÓN GENERAL
DE RELACIONES ECONÓMICAS
INTERNACIONALES

The background of the slide features the flags of Liberia and China. The Liberian flag is at the top, with its blue, white, and red horizontal stripes and a green star. The Chinese flag is below it, with its red field and five yellow stars. The text 'Muchas gracias' is overlaid in a large, dark blue, serif font.

Muchas gracias

Jorge Bunster Betteley

Director General de Relaciones Económicas Internacionales

Ministerio de Relaciones Exteriores